

# **RESULTADO EVALUACION PLAN DE DESARROLLO 2018 CORTE SEPTIEMBRE**

# LINEAS ESTRATEGICAS




# PLAN DE DESARROLLO 2016-2019

## OBJETIVOS DE CALIDAD

### 1. Modelo de Apropiación de Servicios

Apropiar el modelo de atención primaria en salud que permitan ampliar cobertura de los servicios ofertados en la ESE y cumplimiento de metas contractuales

4. **Acreditación** Orientar la prestación de servicios de salud seguros y humanizados para el desarrollo del componente de Acreditación del Sistema Obligatorio de Garantía de la Calidad en la ESE.

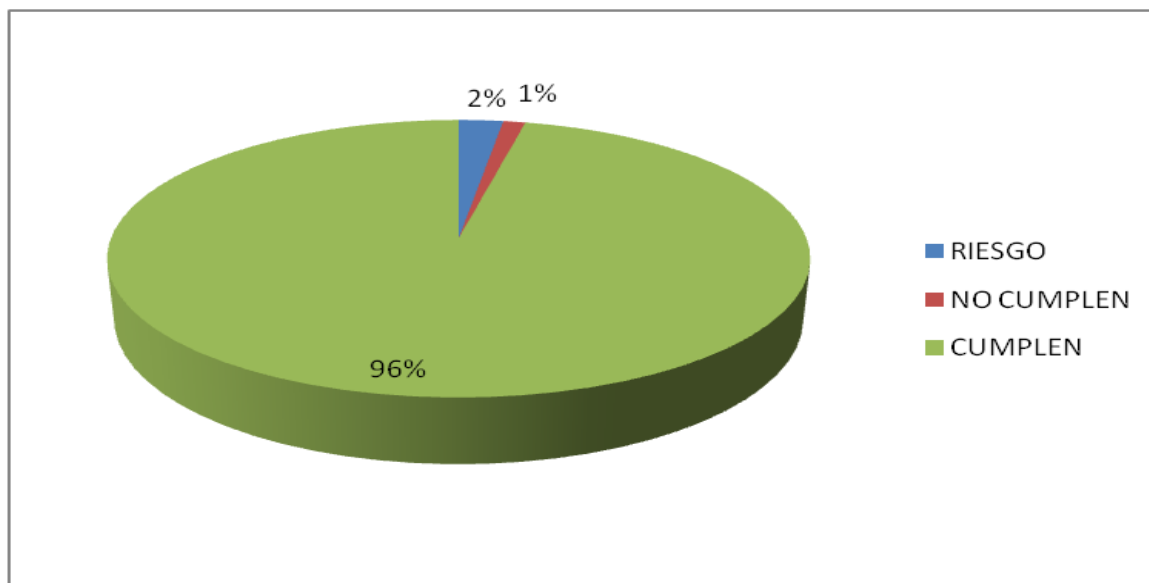


2. **Competitividad** Generar estrategias que permitan que la ESE sea competitiva y contribuya al sostenimiento financiero de la entidad.

3. **Eficiencia** Desarrollar estrategias que permitan la sostenibilidad financiera de la ESE.

# Cumplimiento Plan Estratégico 2018

Se obtiene una calificación de cumplimiento del 96% de 85 Indicadores definidos para la vigencia 2018, de los cuales 1 Indicador en su medición no cumplen al cortes del mes de septiembre, y 2 indicadores se encuentran en riesgo de no cumplimiento.



# Indicadores que No Cumplen e indicador en Riesgo

LINEA ESTRATEGICA	INDICADOR	META	CUMPLIMIENTO	OBSERVACION
MODELO DE PRESTACION DE SERVICIOS	Numero de Recién nacidos con diagnostico de Sífilis congénita en la población atendida por la ESE en la vigencia	0 Casos	2 Casos	Se presentan dos casos de los cuales uno pertenece a COOSALUD persona habitante de calle consumidora que no realizó controles - Controles y el otro caso corresponde a una paciente que se encontraba en proceso de control de la enfermedad sin embargo se reinfectó ya que el conyugue no se encuentra en control
	Inasistencias a consultas externa Mantener un cumplimiento menor al 10% de las inasistencias de la Vigencia Anterior	4789	4739	Se identifica una población inasistente las cuales pasan al SIAU para realizar la verificación del motivo de la inasistencia
EFICIENCIA	do Equilibrio Presupuestal con R	0,96	0,75	Se logra a la fecha de Corte un equilibrio presupuestal de 0,75 pesos por cada peso invertido, se espera continuar con la tendencia para lograr un equilibrio

# RESULTADO EVALUACION PLAN DE GERENTES 2018 III TRIMESTRE



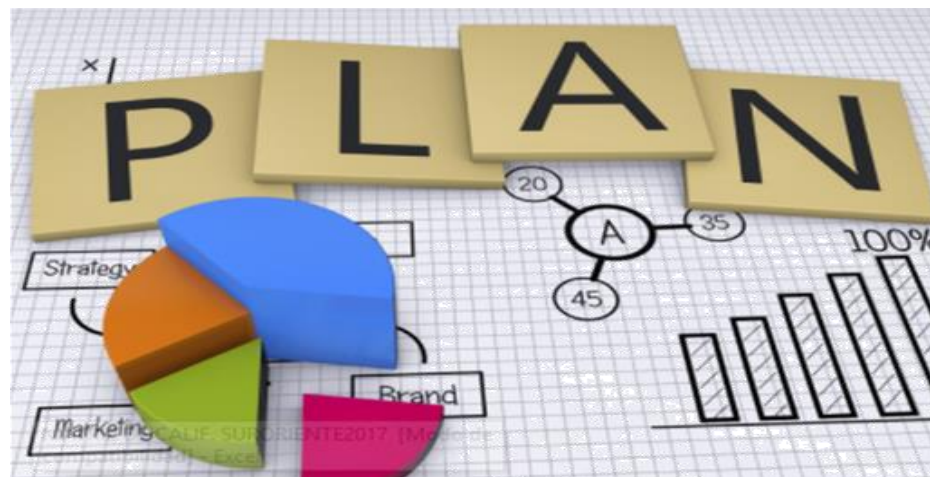
Para la Evaluación del Plan de Gerentes para la instituciones se realiza mediante los indicadores establecidos en la resolución Numero 000408 de Febrero de 2018 los cuales para el nivel uno aplican 17 Indicadores, los cuales evalúan los siguientes tópicos

*En la Resolución 743 de 2013, permitía realizar el soporte de la información de manera manual, en la Nueva Resolución el SIHO Sistema de Información Hospitalaria Toma Alta Importancia*

**DIRECCION Y GERENCIA**  
20%

**FINANCIERA Y ADMINISTRATIVA**  
40%

**GESTION CLINICA O ASISTENCIAL**  
40%



**Resultado evaluación III Trimestre 2018: Calificación 3,75**  
**Donde no se Cumplen con 4 Indicadores frente a un 3,92**  
**de la vigencia anterior**

# DIRECCION Y GERENCIA

No.	INDICADOR	INDICADOR	RESULTADO	CALIFICACION 2018	RESULTADO PONDERADO 2018	POND.
			2018			
1	MEJORAMIENTO CONTINUO DE CALIDAD	MEJORAMIENTO CONTINUO DE CALIDAD	1,20	5	0,25	0,05
2	EFFECTIVIDAD EN LA AUDITORIA DE PAMEC	EFFECTIVIDAD EN LA AUDITORIA DE PAMEC	0,96	5	0,25	0,05
3	GESTIÓN DE EJECUCIÓN DEL PLAN DE DESARROLLO	GESTIÓN DE EJECUCIÓN DEL PLAN DE DESARROLLO INSTITUCIONAL	0,96	5	0,50	0,10



# FINANCIERA Y ADMINISTRATIVA

No.	INDICADOR	FORMULA	RESULTADO	CALIFICACION 2018	RESULTADO PONDERAD O 2018	POND.
			2018			
4	<b>RIESGO FISCAL Y FINANCIERO</b>	Adopción del programa de saneamiento fiscal y financiero	Sin Riesgo	No aplica y se distribuye el valor de la calificación en los otros indicadores del componente financiero	<b>0,00</b>	<b>No aplica y se distribuye el valor de la calificación en los otros indicadores del componente financiero 0,05 sumando 0,0071</b>
7	<b>MONTO DE LA DEUDA POR SALARIOS</b>	Vr. De la deuda superior a 30 días por concepto de salarios del personal de planta o externalización de servicios, con corte a 31 de Dic de la vigencia objeto de evaluación	0.0	<b>5</b>	<b>0,29</b>	0,057
8	<b>UTILIZACION DE INFORMACION DE RIPS</b>	Número de Informes del análisis de la prestación de servicios de la E.S.E a la J.D. con base en RIPS en la vigencia. En el caso de instituciones clasificadas en primer nivel el informe deberá contener la caracterización de la población capitada, teniendo en cuenta, como mínimo, el perfil epidemiológico y las frecuencias de uso de los servicios.	3,0	<b>5</b>	<b>0,29</b>	0,057

# FINANCIERA Y ADMINISTRATIVA

No.	INDICADOR	FORMULA	RESULTADO	CALIFICACION 2018	RESULTADO PONDERADO 2018	POND.
			2018			
10	<b>OPORTUNIDAD CIRCULAR UNICA</b>	Cumplimiento oportuno de los informes, en términos de la normatividad vigente.	Reporte oportuno	5	0,29	0,057
11	<b>OPORTUNIDAD REPORTE 2193</b>	Cumplimiento oportuno de los informes, en términos de la normatividad vigente.	Reporte oportuno	5	0,29	0,057

# GESTION CLINICA O ASISTENCIAL

No.	INDICADOR	FORMULA	RESULTADO	CALIFICACION 2018	RESULTADO PONDERADO 2018	POND.
			2018			
21	<b>GESTANTES ANTES DE LA SEMAN 12.</b>	Numero de mujeres gestantes a quienes se les realizo por lo menos una valoracion medica y se inscribieron en el programa de CPN de la E.S.E, a mas tardar en la semana 12 de gestación / Total de mujeres gestantes identificadas.	0,74	3	0,40	0,08
22	<b>SIFILIS CONGENITA EN PARTOS ATENDIDOS</b>	Número de recién nacidos Con diagnostico de sífilis congénita en población atendida por la ESE en la Vigencia objeto de evaluacion	2	0	0	0,08
23	<b>EVALUACION DE GUIA HTA</b>	Número de H.C. que hacen parte de la muestra representativa con aplicacion estricta de la guia de atencion de Enfermedad Hipertensiva adoptada por la ESE / Total de H. C. auditadas de la muestra representativa de pacientes con Dx de HTA atendidos en la ESE en la vigencia	90,00	5	0,35	0,07

# GESTION CLINICA O ASISTENCIAL

No.	INDICADOR	FORMULA	RESULTADO	CALIFICACION 2018	RESULTADO PONDERADO 2018	POND.
			2018			
24	<b>EVALUACION GUIA DE MANEJO DE CYD</b>	Número de H.C. que hacen parte de la muestra representativa de niños (as) menores de 10 años a quienes se les aplicó estrictamente la guía técnica para la detección temprana de las alteraciones del CYD / Número de H.C. de niños (as) menores de 10 años incluidas en la muestra representativa a quienes se atendió en consulta de CYD en la E.S.E en la vigencia.	90,00	5	0,30	0,06
25	<b>REINGRESOS SERVICIO DE URGENCIAS</b>	Numero de consultas al servicio de Urgencias, por el mismo diagnóstico y el mismo paciente, mayor de 24 y menor de 72 horas / Total de consultas del servicio de Urgencias durante el periodo incluidas	0,01	5	0,25	0,05
26	<b>OPORTUNIDAD EN LA ATENCION MEDIAC</b>	Sumatoria total de los dias calendario transcurridos entre la fecha en la cual el paciente solicita cita,por cualquier medio para ser atendido en la consulta medica generl y la fecha para la cual es asignada la cita / Numero total de consultas medicas generales asignadas en la institucion.	1,68	5	0,30	0,06

# Indicadores Que No Se Cumplen

INDICADOR	FORMULA	RESULTADO	CALIFICACION 2018	RESULTADO PONDERADO 2018	POND.
		2018			
<b>EVOLUCION DEL GASTO POR UVR PRODUCIDA:</b>	<p>Gastos funcionamiento y operación comercial comprometido en el año / Número de UVR producidas en la vigencia</p> <hr/> <p>Gasto de funcionamiento y operación comercial de la vigencia ( en valores constantes del año) / Número de UVR producidas en la vigencia</p>	1,2	<b>0</b>	<b>0,00</b>	0,057
<b>PROPORCIÓN DE M Y MMQ ADQUIRIDOS</b>	<p>Vr. Total adquisiciones de M y MMQ realizadas mediante:</p> <p>(a) Compras conjuntas.                      (b) Compras a través de cooperativas de E.S.E's.                      (c). Compras a través de mecanismos electrónicos. /                      Vr. Total de adquisiciones de la E.S.E por MMMQ</p>	0,0	<b>0</b>	<b>0,00</b>	0,057
<b>RESULTADO EQUILIBRIO PPTAL CON RECAUDO</b>	<p>Valor de los ingresos totales recaudados en la vigencia (incluye recaudo de cxc de vigencias anteriores) /                      Gastos comprometidos incluyendo cuentas por pagar de vigencias</p>	0,75	<b>0</b>	<b>0,00</b>	0,057
<b>RESULTADO EQUILIBRIO PPTAL CON RECAUDO</b>	<p>Valor de los ingresos totales recaudados en la vigencia (incluye recaudo de cxc de vigencias anteriores) /                      Gastos comprometidos incluyendo cuentas por pagar de vigencias</p>	2	<b>0</b>	<b>0,00</b>	0,008